



[FIXIT.CH](http://FIXIT.CH)

## Systemes d'enduits



# Systemes d'enduits pour l'intérieur et l'extérieur



## Enduire avec Fixit, tâche aisée.

Fixit offre les produits adaptés à chaque support.

Cette brochure vous indique de façon non exhaustive quel choix d'enduits il faut faire en fonction du support.

Les fiches techniques relatives à tous les produits figurent sous **[www.fixit.ch](http://www.fixit.ch)**

---

Les données de cette information technique sont données à titre indicatif. Il ne saurait en résulter aucune obligation juridique. Remplace toutes les informations techniques antérieures.

## Plâtres, enduits de lissage, enduits de fond au plâtre et plâtre-chaux

Fixit 120	Enduit de fond au plâtre
Fixit 125	Enduit d'égalisation au plâtre
Fixit 140	Enduit lisse
Fixit 142	Enduit lisse
Fixit 143	Multi-lissage
Fixit 145	Enduit de lissage fin Planofix
Fixit 146	Enduit lisse
Fixit 147	Enduit de lissage fin projetable
Fixit 148	Enduit lisse projetable
Fixit 151 A	Lissage projetable
Fixit 151 B	Lissage projetable
Fixit 160	Enduit plâtre à la machine
Fixit 166	Enduit plâtre léger à la machine
Fixit 166 SL	Enduit plâtre super léger à la machine
Fixit 166 SL plus	Enduit plâtre super léger à la machine avec pont d'adhérence
Fixit 175	Enduit plafond léger
Fixit 180 evo	Enduit de fond intérieur

## Assainissement, rénovation, restauration

Fixit 203	Crépi de finition avec chaux hydraulique
Fixit 205	Enduit de fond 0-4 mm avec chaux hydraulique
Fixit 206	Enduit de fond 0-6 mm pour la restauration
Fixit 207	Enduit de fond pour soubassement avec chaux hydraulique
Fixit 208	Mélange de base pour restauration
Fixit 211	Prégiclage au ciment avec adjuvant d'adhérence
Fixit 222	Aerogel Enduit thermo-isolant haute performance
Fixit 223	Mortier d'enrobage spécial
Fixit 244	Aerogel Enduit thermo-isolant
Fixit 281	Calce Clima préglage
Fixit 288	Calce Clima Thermo

## Ponts d'adhérence, spécialités

Fixit 211	Prégiclage au ciment avec adjuvant d'adhérence
Fixit 341	Pont d'adhérence quartz R+S
Fixit 343	Pont d'adhérence quartz universel
Fixit 346	Pont d'adhérence quartz spécial
Fixit 670	Prégiclage chaux-ciment

## Lissages, colles, enduits combi

Fixit 400	Lissage plâtre
Fixit 410	Multifix® Colle, lissage pour carreaux de plâtre
Fixit 412	Multifix® Colle, lissage pour carreaux de plâtre hydrofuges
Fixit 425	Enduit de fond combi Diffu MFP
Fixit 433	Enduit combi léger
Fixit 435	Enduit de fond combi EPS
Fixit 439	Colle et mortier d'enrobage Uni léger
Fixit 446 evo	Enduit de fond pour système sans biocide

Fixit 460	Enduit d'assainissement de fissures
Fixit 461	Spatulage d'assainissement blanc
Fixit 462	Enduit de rénovation
Fixit 463	Lissage ciment blanc
Fixit 466	Colle panneaux verre cellulaire

## Enduits de fond chaux-ciment

Fixit 606	Enduit de fond chaux-ciment
Fixit 610	Enduit de fond chaux-ciment
Fixit 616	Enduit de fond chaux-ciment
Fixit 620	Enduit de fond pour soubassement hydrofuge
Fixit 622	Enduit de fond léger avec Perlite
Fixit 630	Mortier d'égalisation
Fixit 656	Enduit de fond au ciment pour soubassement
Fixit 660	Enduit de fond ciment-chaux
Fixit 661	Enduit de fond ciment-chaux rapide
Fixit 662	Enduit de fond conventionnel 0 - 4mm
Fixit 666	Enduit de fond léger Polystyrène-Perlite
Fixit 688	Enduit thermo-isolant

## Crépis de finition synthétiques (en bidon)

Fixit 710	Crépi de finition synthétique extérieur
Fixit 715	Crépi de finition synthétique intérieur
Fixit 721	Styro crépi à projeter intérieur

## Crépis de finition minéraux (en bidon)

Fixit 730	Crépi de finition au silicate extérieur
Fixit 730 evo	Crépi de finition au silicate extérieur sans biocide
Fixit 732	Crépi de finition au silicate APS extérieur
Fixit 733	Crépi de finition au silicate APS fin extérieur
Fixit 734	Crépi de finition au silicate APS Stucco extérieur
Fixit 735	Crépi de finition au silicate intérieur
Fixit 740	Crépi de finition à la résine de silicone extérieur
Fixit 751	Ribé de chaux grasse intérieur, blanc
Fixit 754	Stucco lucido - Lissage chaux précieux intérieur
Fixit 755	Stucco veneziano

## Crépis de finition minéraux (sec)

Fixit 763	Ribage chaux blanche-ciment
Fixit 764	Crépi à la truëlle
Fixit 770	Ribage chaux blanche-ciment intérieur
Fixit 775	Ribage intérieur extrablanc
Fixit 777	Ribage précieux extrablanc
Fixit 780	Ribage précieux coloré
Fixit 793	Enduit de finition minéral gratté

## Peintures

Fixit 782	Peinture garnissante synthétique
Fixit 783	Peinture garnissante au silicate
Fixit 784	Peinture garnissante au silicate APS
Fixit 785 evo	Peinture garnissante minérale sans biocide
Fixit 786	Peinture garnissante à la résine de silicone

# Systemes d'enduits intérieurs pour la maçonnerie et le béton

Support		Prétraitement	Enduit de fond
	Brique	Avec ou sans préglage ciment Fixit 670	Fixit 120 / Fixit 125 / Fixit 160 / Fixit 166 / Fixit 166 SL / Fixit 166 SL plus / Fixit 175 <sup>3)</sup> / Fixit 180 evo / Fixit 222 <sup>5)</sup> / Fixit 244 <sup>5)</sup> / Fixit 288 <sup>2)</sup> / Fixit 462 /
	Brique silico calcaire	Avec ou sans préglage ciment Fixit 670	Fixit 606 / Fixit 610 / Fixit 616 / Fixit 622 / Fixit 630 / Fixit 656 / Fixit 660 / Fixit 661
	Brique ciment	Fixit 341 <sup>1)</sup> / Fixit 343 / Fixit 346	Fixit 662 / Fixit 666 / Fixit 688 <sup>6)</sup>
	Béton	Fixit 341 <sup>1)</sup> / Fixit 343 / Fixit 346	
	Brique légère poreuse	Observer les données spéciales des fournisseurs de briques	Fixit 120 / Fixit 125 / Fixit 160 / Fixit 166 / Fixit 166 SL / Fixit 166 SL plus / Fixit 180 evo / Fixit 462 / Fixit 622 / Fixit 666
	Brique isolante thermique		
	Béton cellulaire		
	Brique avec pierre ponce ou lecca		
	Pierre naturelle, maçonnerie en pierre naturelle	<u>Sans directive de la protection des monuments historiques</u> Rempocher avec Fixit 205 / Fixit 206 / Fixit 662 Prégicler avec Fixit 211 / Fixit 670	Fixit 205 / Fixit 206 / Fixit 207 / Fixit 222 <sup>5)</sup> / Fixit 244 <sup>5)</sup> / Fixit 288 <sup>2)</sup> / Fixit 462 / Fixit 662
	Sans sels nocifs	<u>Objet protégé, avec directive de la protection des monuments historiques</u> Rempocher avec Fixit 205 / Fixit 206 Prégicler avec Fixit 211 / Fixit 281	Fixit 205 / Fixit 207 / Fixit 222 <sup>5)</sup> / Fixit 244 <sup>5)</sup> Fixit 288 <sup>2)</sup> / Fixit 462

Remarque: maçonnerie pénétrée d'humidité et atteinte par les sels – voir info technique sur **l'assainissement de maçonneries atteintes de sels nuisibles**

<sup>1)</sup> Seulement sous enduits à base de plâtre

<sup>2)</sup> Enrober une armature sur toute la surface avec Fixit 462

<sup>3)</sup> Sur plafonds en béton

<sup>4)</sup> Ne pas appliquer sur des enduits de fond au plâtre

<sup>5)</sup> Enrober une armature sur toute la surface avec Fixit 223

<sup>6)</sup> Enrober une armature sur toute la surface avec Fixit 460 ou Fixit 461

### Crépi de finition

Comme enduit lisse  
Fixit 140 / Fixit 142 /  
Fixit 146 / Fixit 148

Comme lissage  
Fixit 143 / Fixit 145 /  
Fixit 147 / Fixit 151 A /  
Fixit 151 B / Fixit 463<sup>4)</sup>

Sans couche de fond  
Fixit 203 / Fixit 208









Couche de fond recommandée  
Fixit 721 / Fixit 751 / Fixit 754 /  
Fixit 755<sup>4)</sup> / Fixit 770 / Fixit 775 /  
Fixit 777

Couche de fond obligatoire  
Fixit 715 / Fixit 735<sup>4)</sup>

Objet protégé, avec directive de la  
protection des monuments historiques  
Fixit 203 / Fixit 208 /  
Fixit 763 / Fixit 764



# Systemes d'enduits intérieurs pour plaques de construction

Type de plaque		Conditions	Prétraitement
	Plaque de plâtre cartonnée	Plaque standard; Jointoiment selon les données des fournisseurs du système <sup>1)</sup>	Lisser avec Fixit 143 / Fixit 145 Fixit 147 / Fixit 151 A/B  ou spatuler avec Fixit 400
	Plaque de plâtre-fibre		
	Plaque en plâtre durci		
	Carreau de plâtre massif		Fixit 400 / Fixit 410 / Fixit 412
	Plaques en ciment fibré à l'intérieur		Fixit 433 <sup>2)</sup> / Fixit 460 <sup>2)</sup> / Fixit 461 <sup>2)</sup> / Fixit 462 <sup>2)</sup>
	Panneau Wedi		
	Panneau en liège		Fixit 425 <sup>2)</sup> / Fixit 460 <sup>2)</sup> / Fixit 439 <sup>2)</sup>
	Panneau en verre cellulaire		Fixit 466 <sup>2)</sup>

<sup>1)</sup> Nous déclinons toute responsabilité pour d'éventuelles formations de fissures dues à une sous-construction impropre, à la pose inadéquate des plaques (non-observation des directives du fournisseur) et à une humidité trop élevée.

<sup>2)</sup> Enrober une armature sur toute la surface



### Crépi de finition

Couche de fond recommandée  
Fixit 721 / Fixit 751 / Fixit 770 /  
Fixit 775 / Fixit 777

Couche de fond obligatoire  
Fixit 715



# Systemes d'enduits extérieurs pour la maçonnerie et le béton

Support		Prétraitement	Enduit de fond
	Brique	Avec ou sans préglçage ciment Fixit 670	Fixit 222 <sup>1)</sup> / Fixit 244 <sup>1)</sup> Fixit 288 <sup>2)</sup> / Fixit 462 / Fixit 606 / Fixit 610 / Fixit 616 / Fixit 622 / Fixit 630 / Fixit 660 / Fixit 662 / Fixit 666 / Fixit 688 <sup>5)</sup>
	Brique silico calcaire	Avec ou sans préglçage ciment Fixit 670	Au niveau du socle Fixit 620 / Fixit 656
	Brique et plot ciment	Fixit 343 / Fixit 346	
	Béton	Fixit 343 / Fixit 346	
	Brique légère poreuse	Observer les données spéciales du fournisseur de briques	Fixit 622 / Fixit 666  Au niveau du socle Fixit 620
	Brique thermo-isolante		Fixit 622 <sup>3)</sup> / Fixit 666 <sup>3)</sup>
	Béton cellulaire		Fixit 622 / Fixit 666 En 2 couches, frais sur frais
	Brique avec ponce ou lecca		
	Pierre naturelle, maçonnerie en Pierre naturelle  Sans sels nocifs	<u>Sans directive de la protection des monuments historiques</u> Rempocher avec Fixit 205 / Fixit 207 / Fixit 662 Prégicler avec Fixit 211 / Fixit 670  <u>Objet protégé, avec directive de la protection des monument historiques</u> Rempocher avec Fixit 205 / Fixit 207 Prégicler avec Fixit 211 / Fixit 281	Fixit 205 / Fixit 222 <sup>1)</sup> / Fixit 244 <sup>1)</sup> / Fixit 288 <sup>2)</sup> / Fixit 462 / Fixit 662  Au niveau du socle Fixit 207 ou Fixit 620

Remarque: maçonnerie pénétrée d'humidité et atteinte par les sels – voir info technique sur **l'assainissement de maçonneries atteintes de sels nuisibles**

<sup>1)</sup> Enrober une armature sur toute la surface avec Fixit 223

<sup>2)</sup> Enrober une armature sur toute la surface avec Fixit 462

<sup>3)</sup> L'enrobage du treillis à pleine surface avec Fixit 460 ou Fixit 461 recommandable  $\lambda \leq 0,1$  W/mK

<sup>4)</sup> Peindre 1 x pour égaliser la teinte

<sup>5)</sup> L'enrobage du treillis à pleine surface avec Fixit 460 ou Fixit 461



### Crépi de finition

Sans couche de fond  
Fixit 203 / Fixit 208 /  
Fixit 793








Couche de fond recommandée  
Fixit 763 / Fixit 764 /  
Fixit 777 / Fixit 780<sup>4)</sup>

Couche de fond obligatoire  
Fixit 710 / Fixit 730 /  
Fixit 732 / Fixit 733 + Fixit 734 /  
Fixit 740


Objet protégé, avec directive de la  
protection des monument historiques  
Fixit 203 / Fixit 208  
Fixit 763 / Fixit 764



# Systemes d'enduits extérieurs pour plaques d'isolation et de construction

Type de panneau	Conditions	Revêtement
 Panneau EPS	Observer les instructions du vendeur du système <sup>1)</sup>	Enrober une armature sur toute la surface Fixit 433 / Fixit 435 / Fixit 439
 Panneau XPS		
 Panneau MFP		Enrober une armature sur toute la surface Fixit 433 / Fixit 439
 Panneau en fibres de bois (Diffutherm)		Enrober une armature sur toute la surface Fixit 425
 Panneau en ciment fibré à l'extérieur		Enrober une armature sur toute la surface Fixit 433 / Fixit 460 / Fixit 461
 Panneau PIR		Enrober une armature sur toute la surface Fixit 439
 Panneau en mousse minérale		Enrober une armature sur toute la surface Fixit 427 / 428

## FIXITherm.evo - Systeme thermo-isolant sans biocide

Type de panneau	Conditions	Revêtement
 Panneau PIR Panneau EPS Panneau MFP Panneau en fibre de bois	Observer les instructions du vendeur du système <sup>1)</sup>	Enrober une armature sur toute la surface Fixit 446 evo

<sup>1)</sup> Nous déclinons toute responsabilité pour d'éventuelles formations de fissures dues à une sous-construction impropre, à la pose inadéquate des plaques (non-observation des directives du fournisseur) et à une humidité trop élevée.

<sup>2)</sup> Seulement sur systèmes EPS et XPS

<b>Crépi de finition</b>	<b>Peinture</b>
Sans couche de fond: Fixit 793	Ne pas peindre
Couche de fond recommandée: Fixit 777 / Fixit 780	2 couches avec Fixit 782 / Fixit 783 / Fixit 784 / Fixit 786
Couche de fond obligatoire: Fixit 710 <sup>2)</sup> / Fixit 730 / Fixit 732 / Fixit 733 + Fixit 734 / Fixit 740	
Sans couche de fond: Fixit 793	Ne pas peindre
Couche de fond recommandée: Fixit 777 / Fixit 780; Couche de fond obligatoire: Fixit 730 / Fixit 732 / Fixit 733 + Fixit 734 / Fixit 740	2 couches avec Fixit 783 / Fixit 784 / Fixit 786
Couche de fond recommandée: Fixit 777 / Fixit 780	
Couche de fond obligatoire: Fixit 730 / Fixit 732 Fixit 740	
Couche de fond recommandée: Fixit 777 / Fixit 780	2 couches avec Fixit 782 / Fixit 783 / Fixit 784 / Fixit 786
Couche de fond obligatoire: Fixit 730 / Fixit 732 / Fixit 733 + Fixit 734 / Fixit 740	
Sans couche de fond: Fixit 793	Ne pas peindre
Couche de fond recommandée: Fixit 777 / Fixit 780	2 couches avec Fixit 782 / Fixit 783 / Fixit 784 / Fixit 786
Couche de fond obligatoire: Fixit 710 <sup>2)</sup> / Fixit 730 / Fixit 732 / Fixit 733 + Fixit 734 / Fixit 740	
Couche de fond recommandée: Fixit 777 / 780 Couche de fond obligatoire: Fixit 730 / 732 / 733 + 734 / 740	2 couches avec Fixit 782 / 783 / 784 / 786



<b>Crépi de finition</b>	<b>Peinture</b>
Sans couche de fond: Fixit 793	Ne pas peindre
Couche de fond recommandée: Fixit 777 Couche de fond obligatoire: Fixit 730 evo	2 couches avec Fixit 785 evo

# Références



Immeuble, Möhlin  
ext.: FIXITherm.roc, Fixit 732 Crépi de finition au silicate APS, int.: Fixit 166 et 180



Château de Thouné  
extérieur: grande façade ouest de 350m<sup>2</sup> isolée avec Fixit 222, conformément aux directives sur les monuments historiques



Immeuble Güterstrasse, Coire  
ext.: FIXITherm.eps, Fixit 710 Crépi de finition synth., int.: Fixit 180 et Fixit 610



Château Heerbrugg  
Stucanet chevillé, Fixit 666 Enduit de fond léger, FIXITherm.roc avec Fixit 433, Fixit 777 Ribage précieux



Fondation Maison de retraite Ebnet, Herisau  
FIXITherm.roc avec crépi de finition au silicate, Fixit 688 Enduit thermo-isolant, Fixit 777 Ribage précieux 2 mm, int.: Fixit 610 Enduit de fond chaux-ciment, Fixit 142 Enduit lisse et Fixit 777 Ribage précieux



Gare de Bex VD  
 ext.: Fixit 565 Mortier de jointoiment, Fixit 205 Enduit de fond, Fixit 202 Crépi de finition, Fixit 784 Peinture garn.



Bellevue, Zurich  
 ext.: Fixit 670 Prégiclage chaux-ciment, Fixit 662 Enduit de fond conv., Fixit 777



Lotissement Sternmattli, Bollwil  
 ext.: FIXITherm.eps 160 mm; int.: Fixit 341, Fixit 180, Fixit 148, Fixit 770



Lotissement Erlentor, Bâle  
 int.: Fixit 160 et 166 Enduit plâtre à la machine, Fixit 341 Pont d'adhérence R+S, Fixit 475 Couche de fond pour crépis minéraux, Fixit 775 Riboge intérieur extrablanc

## **Bureaux de vente régionaux**

### **Région Ouest**

Fixit SA  
1880 Bex VD  
Tél. 024 463 05 45  
Fax 024 463 05 46  
ventes@fixit.ch

### **Région Centre**

Fixit AG  
5113 Holderbank AG  
Tél. 062 887 53 63  
Fax 062 887 53 53  
verkauf.mitte@fixit.ch

### **Région Est**

Fixit AG  
7204 Untervaz GR  
Tél. 081 300 06 66  
Fax 081 300 06 60  
info.untervaz@fixit.ch

**FIXIT.CH**

11/2015



**FIXIT**<sup>®</sup>  
Schweiz. Suisse. Svizzera.