

## Systemes d'enduits

pour l'intérieur et l'extérieur



## Systemes d'enduits

Enduire avec Fixit, tâche aisée. Un seul coup d'œil vous suffit pour reconnaître les supports à enduire et la mise en œuvre recommandée : Prétraitement, enduits de fond et crépis de finition. Voici une vue d'ensemble des systèmes d'enduits Fixit dans laquelle vous trouvez le produit Fixit idéal à chaque support.

N'hésitez pas à nous contacter :

**Région Ouest**                      **024 463 05 48**

**Région Milieu**                     **062 887 53 63**

**Région Est**                         **081 300 06 66**

Les fiches techniques détaillées se trouvent dans notre classeur Fixit «Fiches techniques», sur notre site internet [www.fixit.ch](http://www.fixit.ch).





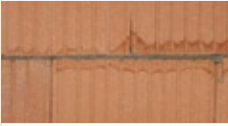






# Produits Fixit en un clin d'œil

Dans ce prospectus, les produits Fixit figurent avec leurs dénominations :

<b>Fixit 110</b>	<b>Enduit plafond plâtre-chaux</b>
Fixit 120	Enduit de fond au plâtre
Fixit 140	Enduit lisse
Fixit 142	Enduit lisse Duo
Fixit 143	Multi-Lissage plâtre
Fixit 145	Planofix Enduit de lissage plâtre fin
Fixit 146	Enduit lisse
Fixit 160	Enduit plâtre à la machine
Fixit 166	Enduit plâtre léger à la machine
Fixit 180	Enduit de fond intérieur Primo
Fixit 190	Enduit de fond plâtre-chaux
<b>Fixit 201</b>	<b>Crépi de finition 0-1 pour la restauration</b>
Fixit 202	Crépi de finition 0-2 pour la restauration
Fixit 204	Enduit de fond 0-4 pour la restauration
Fixit 206	Enduit de fond 0-6 pour la restauration
<b>Fixit 341</b>	<b>Pont d'adhérence Quartz R+S</b>
Fixit 345	Pont d'adhérence Quartz
Fixit 346	Pont d'adhérence Quartz spécial
<b>Fixit 400</b>	<b>Lissage plâtre</b>
Fixit 433	Fixitherm enduit Combi léger
Fixit 435	Enduit de fond Combi EPS
Fixit 445	Enduit de fond Combi MFP
Fixit 460	Enduit d'assainissement de fissures
Fixit 461	Spatulage d'assainissement blanc
Fixit 466	Colle pour panneaux en verre cellulaire
<b>Fixit 610</b>	<b>Enduit de fond chaux-ciment</b>
Fixit 620	Enduit de fond pour soubassement hydrofuge
Fixit 622	Enduit de fond léger avec Perlite
Fixit 630	Mortier d'égalisation
Fixit 656	Enduit de fond au ciment pour soubassement
Fixit 660	Enduit de fond ciment-chaux
Fixit 662	Enduit de fond conventionnel 0-4 mm
Fixit 666	Enduit de fond léger polystyrène-perlite
Fixit 670	Prégiclage chaux-ciment
Fixit 672	Prégiclage ciment CP 600
Fixit 688	Enduit thermo-isolant $\lambda = 0.065 \text{ W/mK}$
<b>Fixit 710</b>	<b>Crépi synthétique extérieur</b>
Fixit 721	Styro Crépi à projeter
Fixit 715	Crépi synthétique intérieur
Fixit 730	Crépi au silicate extérieur
Fixit 732	Crépi au silicate APS extérieur
Fixit 733	Crépi au silicate APS fin extérieur
Fixit 734	Crépi au silicate APS Stucco extérieur
Fixit 735	Crépi au silicate intérieur
Fixit 740	Crépi à la résine de silicone
Fixit 760	Ribage ciment-quartz
Fixit 763	Ribage chaux blanche-ciment
Fixit 764	Crépi à la truelle
Fixit 770	Ribage chaux blanche-ciment blanc intérieur
Fixit 775	Ribage intérieur extra blanc
Fixit 777	Ribage précieux extra blanc
Fixit 780	Ribage précieux coloré

## Systemes d'enduits intérieurs pour la maçonnerie et le béton

Image maçonnerie, Béton	Type maçonnerie, Béton	Prétraitement	Enduit de fond
	Brique normale	Avec ou sans préglçage ciment Fixit 670/Fixit 672	Fixit 110****/Fixit 120/Fixit 140/Fixit 160/ Fixit 166/Fixit 180/Fixit 190/Fixit 610/ Fixit 622/Fixit 660/Fixit 662/Fixit 666
	Brique silico calcaire	Avec ou sans préglçage ciment Fixit 670/Fixit 672	
	Brique ciment	Fixit 341 Fixit 346	
	Béton	Fixit 341 Fixit 345 Fixit 346	
	Brique légère pierres poreuses	Avec ou sans préglçage ciment Fixit 670	Fixit 120/Fixit 140/Fixit 160/Fixit 166/ Fixit 180/Fixit 190/Fixit 622/Fixit 666
	Optitherm		
	Béton cellulaire*		
	Pierres ponce et lecca*		
	Pierres naturelles, maçonnerie en pierres naturelles	<b>Bâtiments non classés</b> Rempocher avec Fixit 206, Fixit 662 ou Fixit 670 Prégicler avec Fixit 670	Fixit 120/Fixit 140/Fixit 160/Fixit 166/ Fixit 180/Fixit 190/Fixit 204/Fixit 610/ Fixit 660/Fixit 662/Fixit 688**
	Sans sels nocifs		
		<b>Bâtiments classés monuments historiques</b> Rempocher avec Fixit 206 Prégicler avec Fixit 204	Fixit 204/Fixit 206

## Crépi de finition

### Comme enduit lisse

- Fixit 140
- Fixit 142
- Fixit 146

### Comme lissage

- Fixit 143
- Fixit 145

### Couche de fond recommandée

- Fixit 763 à peindre
- Fixit 770 à peindre
- Fixit 775
- Fixit 777
- Fixit 780\*\*\*

### Couche de fond obligatoire

- Fixit 715
- Fixit 721\*\*\*\*
- Fixit 735
- Fixit 740

Les recommandations et les données de la protection des monuments historiques sont à respecter.

Les fiches techniques détaillées se trouvent dans notre classeur Fixit «Fiches techniques». Pour de plus amples informations n'hésitez pas à nous contacter.

- \* Observer les données spéciales du fournisseur des pierres.
- \*\* Enrober une armature sur toute la surface avec Fixit 460
- \*\*\* Peindre 1 x pour égaliser la teinte
- \*\*\*\* Sur plafonds en béton



## Systemes d'enduits intérieurs pour plaques de construction

Image Type de plaque	Type de plaque	Caractéristiques et conditions*	Prétraitement / Revêtement
	Plaque de plâtre cartonée	Plaque standard : Jointoiement selon les données du fournisseur du système	Lisser à pleine surface avec Fixit 145/Fixit 143 ou spatuler avec Fixit 400  ou couche d'apprêt (couche de fond)
	Plaque de plâtre en fibres		
	Carreau en plâtre massif		
	Plaque EPS		Fixit 433** Fixit 435** Fixit 460** Fixit 461** Fixit 341
	Plaque XPS		
	Plaque en fibres minérales Laine de pierre Laine de verre		Fixit 433** Fixit 445**
	Plaque en liège		Fixit 445** Fixit 460**
	Plaque en verre cellulaire		Fixit 466**
	Plaque en fibres de bois	<b>Ne convient pas vraiment à un enduit de surface de haut niveau (formation de fissures)</b>	Sur tous les côtés Fond pénétrant/Fond isolant montrer les joints
	Plaque légère en laine de bois		Fixit 670 et Fixit 666 avec treillis d'armature à grosses mailles  Fixit 180 avec treillis d'armature à grosses mailles  Fixit 190 avec treillis d'armature à grosses mailles

## Crépi de finition

### Couche de fond recommandée

- Fixit 770 à peindre
- Fixit 775 à peindre
- Fixit 777
- Fixit 780\*\*\*

### Couche de fond obligatoire

- Fixit 715
- Fixit 740

Fixit 140/142/146/143/145

### Couche de fond recommandée

- Fixit 775
- Fixit 777
- Fixit 780\*\*\*

### Couche de fond obligatoire

- Fixit 715
- Fixit 735
- Fixit 740

### Couche de fond recommandée

- Fixit 775
- Fixit 777
- Fixit 780\*\*\*

### Couche de fond obligatoire

- Fixit 715
- Fixit 735
- Fixit 740

Fixit 140/142/146/143/145

### Couche de fond obligatoire

- Fixit 715
- Fixit 740

### Couche de fond obligatoire

- Fixit 715

### Couche de fond recommandée

- Fixit 775
- Fixit 777
- Fixit 780\*\*\*

### Couche de fond obligatoire

- Fixit 715
- Fixit 735
- Fixit 740












Les fiches techniques détaillées se trouvent dans notre classeur Fixit «Fiches techniques». Pour de plus amples informations n'hésitez pas à nous contacter.

\* Nous déclinons toute responsabilité pour d'éventuelles formations de fissures dues à une sous-construction impropre, à la pose inadéquate des plaques (non-observation des directives du fournisseur) et à une humidité trop élevée.

\*\* Enrober une armature sur toute la surface

\*\*\* Peindre 1 x pour égaliser la teinte

## Systemes d'enduits extérieurs pour la maçonnerie et le béton

Image maçonnerie, Béton	Type maçonnerie, Béton	Prétraitement	Enduit de fond
	Brique normale	Avec ou sans préglçage ciment Fixit 670/Fixit 672	Fixit 610/Fixit 620 (au niveau du socle)/ Fixit 622/Fixit 630/ Fixit 656 (au niveau du socle)/Fixit 660/ Fixit 662/Fixit 666
	Brique silico calcaire	Avec ou sans préglçage ciment Fixit 670/Fixit 672	
	Brique ciment	Fixit 346	
	Béton	Fixit 346	
	Brique légère pierres poreuses	Avec ou sans préglçage ciment Fixit 670	Fixit 620 (au niveau du socle) Fixit 622 Fixit 666
	Optitherm		
	Béton cellulaire*		1 <sup>ère</sup> couche avec Fixit 666 ou Fixit 622, ensuite frais sur frais 2 <sup>ème</sup> couche Fixit 666 ou Fixit 622
	Pierres ponce et lecca*		
	Pierres naturelles, maçonnerie en pierres naturelles	<b>Bâtiments non classés</b> Rempocher avec Fixit 206, Fixit 662 ou Fixit 670, Préglçer avec Fixit 670	Fixit 204 Fixit 610 Fixit 620 (au niveau du socle) Fixit 656 (au niveau du socle) Fixit 660 Fixit 662 Fixit 688**
	Sans sels nocifs		
		<b>Bâtiments classés monuments historiques</b> Rempocher avec Fixit 206 Préglçer avec Fixit 204	Fixit 204 Fixit 206

## Crépi de finition

### Couche de fond recommandée

- Fixit 760 à peindre
- Fixit 763 à peindre
- Fixit 764 à peindre
- Fixit 777
- Fixit 780\*\*\*

### Couche de fond obligatoire

- Fixit 710
- Fixit 730
- Fixit 732
- Fixit 733
- Fixit 734
- Fixit 740

Les recommandations et les données de la protection des monuments historiques sont à respecter.

Les fiches techniques détaillées se trouvent dans notre classeur Fixit «Fiches techniques». Pour de plus amples informations n'hésitez pas à nous contacter.

\* Observer les données spéciales du fournisseur des pierres

\*\* Enrober une armature sur toute la surface avec Fixit 460

\*\*\* Sur plafonds en béton



## Fixit

### Offre Prestations de service – A votre service

#### Conseil et textes de soumission

Plus de 50 professionnels de la vente très bien formés, orientés sur la pratique et spécialistes des produits encadrent et conseillent entrepreneurs, architectes et utilisateurs des produits Fixit dans toute la Suisse. Pour les informations techniques ou tâches plus complexes, n'hésitez pas à nous contacter.

#### Logistique de chantier

Fixit tient à disposition de ses clients une logistique de chantiers – silos adaptés aux produits, installations de mélange et de transport – qui permet une intervention efficace et une mise en œuvre adéquate des produits. Fixit transporte vos produits commandés directement sur les chantiers selon vos besoins en silo, sur palettes, sur palettes Heli ou en Big Bags. Avec nos solutions de système, nous satisfaisons aux exigences logistiques du plus haut niveau.

#### Encadrement sur les chantiers

Une équipe de spécialistes des services externe et interne assure avec compétence les analyses des objets, la planification de variantes techniques. Nos conseillers techniques sont à même de vous donner sur le chantier les prescriptions nécessaires et d'effectuer des tests afin de prévenir d'éventuels dommages.

#### Formation pour l'utilisation et les produits

Fixit offre des journées de formation et des séminaires aux utilisateurs, marchands et architectes. Les informations de première main vous familiarisent avec les produits, les techniques d'utilisation et les nouveaux développements. Les directives techniques relatives à l'utilisation adéquate des produits figurent sur les emballages et sur les informations respectives des produits.

## Fixit

### Assortiment complet – Votre choix de produits de fabrication suisse

#### ● Systèmes d'enduit

- Plâtres, enduits de lissage, enduits de fond au plâtre
- Produits d'assainissement, restauration
- Couches d'adhérence
- Spécialités
- Lissages, colles
- Couches de fond, adjuvants pour mortiers
- Enduits de fond chaux-ciment
- Crépis de finition organiques et minéraux

#### ● Bétons et mortiers

- Mortiers à maçonner ciment
- Mortiers pour maçonnerie apparente
- Mortiers de jointoiment pour pierre naturelle
- Mortiers d'assemblage pour pavés et bordures
- Mortiers de pavage et de jointoiment
- Mortiers couche mince
- Mortiers de revêtement
- Bétons secs
- Mortiers à projeter
- Bétons à projeter
- Mortiers d'injection
- Mortiers pour ancrages

#### ● Systèmes de planchers

- Chape liquide à sulfate de calcium
- Chape ciment
- Remblai d'isolation thermique et phonique
- Chape légère, remblai sec

#### ● Isolation thermique extérieure crépie

- Système polystyrène
- Système laine de pierre
- Système panneaux en fibres de bois

Les informations de cette information technique sont données à titre indicatif.  
Aucune contrainte juridique ne peut en découler. Remplace toutes les éditions précédentes.

#### Votre contact aux bureaux de ventes régionaux de SA

Région Ouest: 1880 Bex VD, Tél 024 463 05 48, Fax 024 463 05 46, eMail ventes@fixit.ch

Région Milieu: 5113 Holderbank AG, Tél 062 887 53 63, Fax 062 887 53 53, eMail info@fixit.ch

Région Est: 7204 Untervaz GR, Tél 081 300 06 66, Fax 081 300 06 60, eMail info.untervaz@fixit.ch